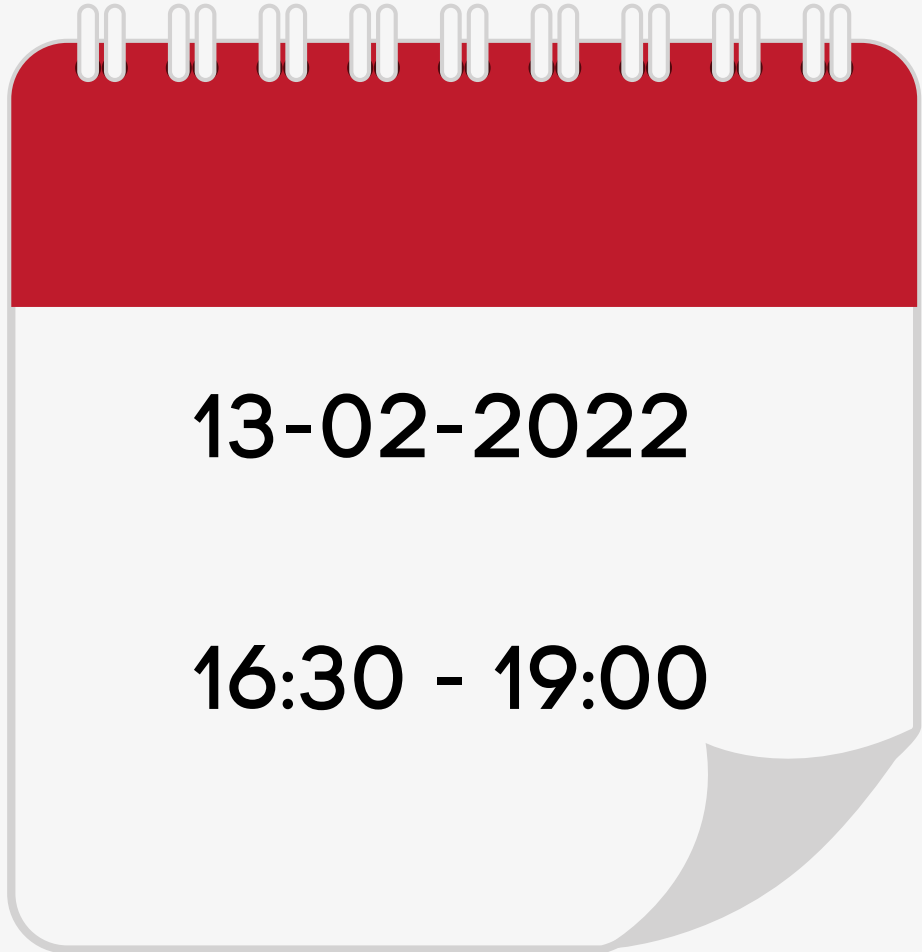




# Itinerario - 2ª sesión

**OBJETIVO:** Deconstruir los estereotipos y relaciones de poder que son base de la violencia contra las mujeres.

**CONTENIDO:** aprenderemos a conceptualizar violencias machistas; analizar los mitos asociados y las falsas explicaciones; recursos para identificar la violencia y el objetivo de la intervención; el papel del empoderamiento en las víctimas supervivientes.

A graphic of a calendar page with a red header and white body, featuring a spiral binding at the top. The date and time are printed in black text.

13-02-2022

16:30 - 19:00

# La violencia de género

"No se trata de hombres violentos, de perfiles psicopáticos ni de problemas enraizados en su personalidad; la violencia es un recurso que la sociedad y la cultura ponen a disposición de los hombres para utilizar en caso de necesidad, dejando a su criterio determinar cuándo surge esa necesidad".

**Lorente Acosta, Miguel**



# ¿Qué opinas?

"Sólo en las familias con problemas hay violencia".

"Los maltratadores suelen tener problemas relacionados con drogas, alcoholismo, situación de desempleo..."

"Son cosas de familia, no debe difundirse fuera".

"Si no se van es porque les gusta".

"La mayoría de las denuncias por violencia de género son falsas".

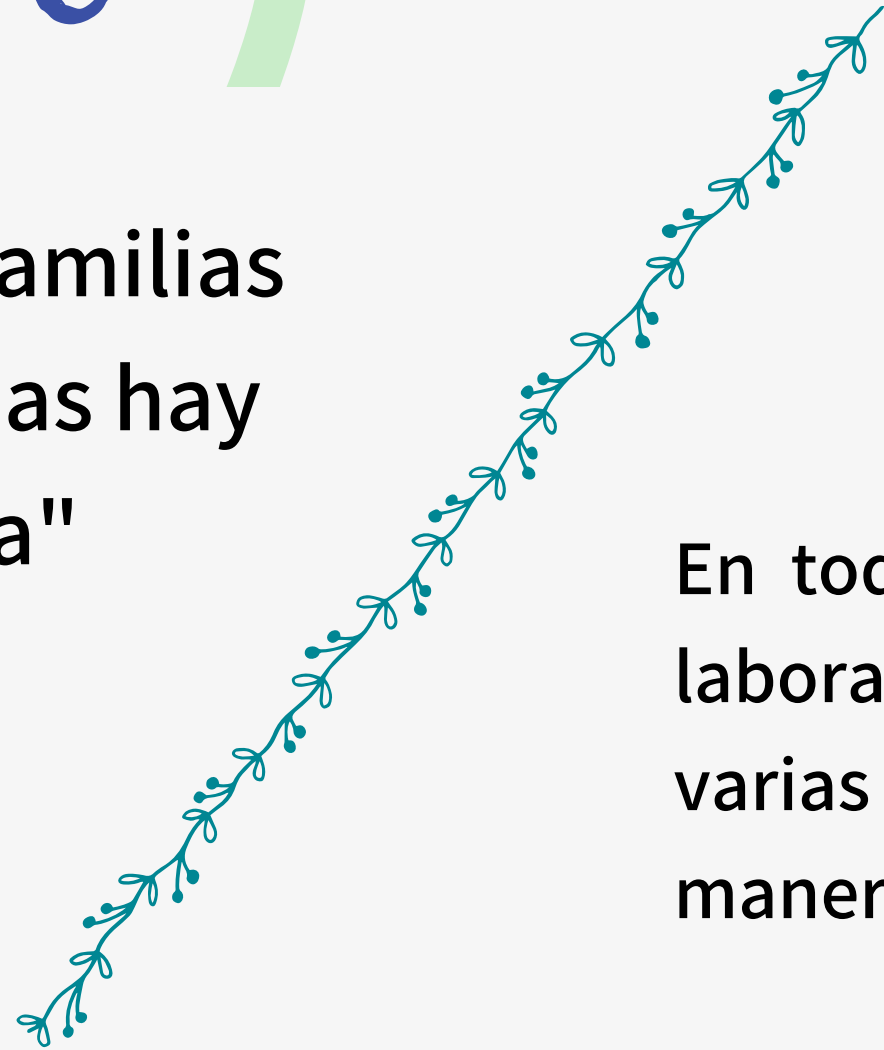


# 1. MITOS ASOCIADOS Y FALSAS EXPLICACIONES

# Mitos asociados y falsas explicaciones

## ( MITO )

"Sólo en las familias con problemas hay violencia"



## ( REALIDAD )

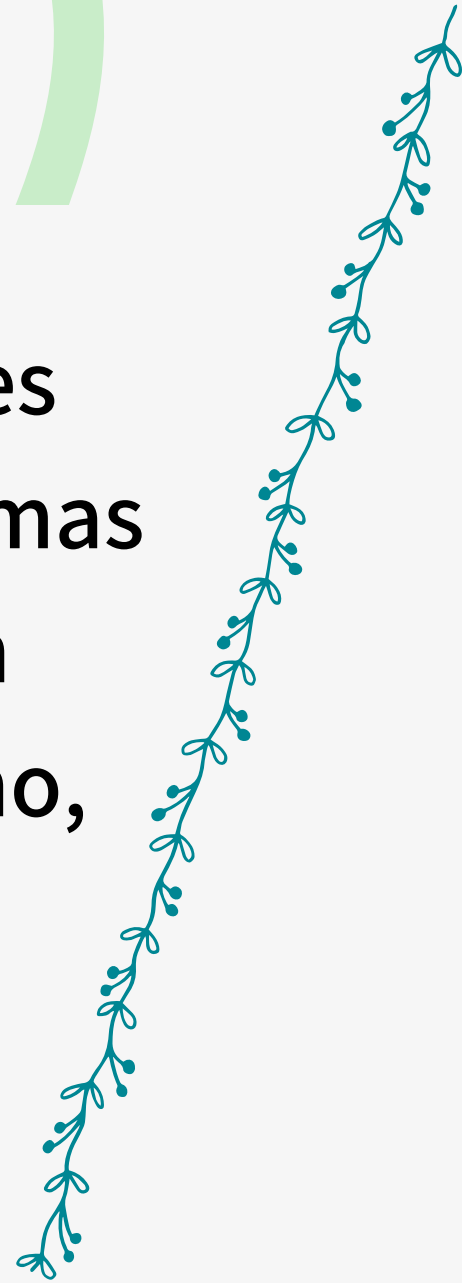
En todas las familias y uniones hay problemas, bien económicos, laborales, de salud o los derivados de la propia convivencia entre varias generaciones, pero lo que diferencia a unas de otras es la manera de solucionarlos.

En unos casos se hace a través de la violencia, lo cual hace que se agrave y otras utilizan la escucha, el diálogo, el respeto mutuo y la negociación.

# Mitos asociados y falsas explicaciones

## ( MITO )

"Los maltratadores suelen tener problemas relacionados con drogas, alcoholismo, situación de desempleo..."



## ( REALIDAD )

Se intenta justificar a estos hombres a través de circunstancias problemáticas de carácter transitorio.

Se busca la búsqueda de un perfil de hombre "anormal" (muchas veces propiciado por los medios de comunicación); además, muchos de estos hombres no son violentos en su medio social o laboral, tienen una imagen de persona respetable e incluso admirada.

# Mitos asociados y falsas explicaciones

## ( MITO )

"Son cosas de familia,  
no debe difundirse  
fuera"



## ( REALIDAD )

La creencia de que la familia es un ámbito privado e intocable ha derivado en que se vea disculpada o ignorada la violencia en el espacio doméstico, tanto por los poderes públicos como por la propia sociedad.

Ante los delitos que se cometen en la familia, las personas callan y no intervienen por un falso respecto a su intimidad.

Ahora la Ley recoge al responsabilidad de poder denunciar esta situación.



# Mitos asociados y falsas explicaciones

( MITO )

"Si no se van es porque les gusta"



( REALIDAD )

La violencia de género es todo un conglomerado de fases de pérdida de identidad y aislamiento por parte de las mujeres, "dar el paso" requiere de una reconstrucción interna, una toma de conciencia y un ejercicio de autoestima, vulnerada normalmente en estas situaciones.

# Mitos asociados y falsas explicaciones

( MITO )

"La mayoría de las denuncias por violencia de género son falsas"



( REALIDAD )

"Memoria Anual de la Fiscalía General de Estado (sept. 2021)

Período de 2009 a 2020

0,0074%

# Memoria elevada al Gobierno de S. M. FISCALÍA GENERAL DEL ESTADO



[Inicio](#)   [Capítulo I](#)   [Capítulo II](#)   [Capítulo III](#)   [Capítulo IV](#)   [Capítulo V](#)   [Capítulo VI](#)   [Anexos](#)

Capítulo III. FISCALES COORDINADORES Y DELEGADOS PARA MATERIAS ESPECÍFICAS - 1. VIOLENCIA DE GÉNERO

[PDF](#)   [Imprimir](#)

## CONTENIDO.

|              | Total, denuncias | Total, de absolutorias, sobreseimientos o no deducción de testimonio | Condena por denuncia falsa | %             | Condenas+ causas en tramitación | %           |
|--------------|------------------|--|----------------------------|---------------|---------------------------------|-------------|
| 2009         | 135.540          | 16   | 11                         | 0,0081        | 11                              | 0,0081      |
| 2010         | 134.105          | 9  | 8                          | 0,0067        | 8                               | 0,0060      |
| 2011         | 134.002          | 11   | 14                         | 0,0104        | 14                              | 0,0104      |
| 2012         | 128.543          | 18   | 17                         | 0,0132        | 17                              | 0,0132      |
| 2013         | 124.894          | 13   | 14                         | 0,0112        | 14                              | 0,0112      |
| 2014         | 126.742          | 11   | 17                         | 0,0134        | 17                              | 0,0134      |
| 2015         | 129.193          | 17   | 10                         | 0,0077        | 11                              | 0,0085      |
| 2016         | 142.893          | 9  | 17                         | 0,0119        | 20                              | 0,0140      |
| 2017         | 166.260          | 8  | 14                         | 0,0084        | 24                              | 0,0144      |
| 2018         | 167.061          | 7  | 6                          | 0,0035        | 18                              | 0,0108      |
| 2019         | 168.057          | 8  | 6                          | 0,0035        | 24                              | 0,0143      |
| 2020         | 150.785          | 4  | 0                          | 0             | 12                              | 0,0079      |
| <b>Total</b> | <b>1.708.075</b> | <b>131</b>   | <b>134</b>                 | <b>0,0074</b> | <b>190</b>                      | <b>0,03</b> |

## 2. CONCEPTUALIZACIÓN DE LAS VIOLENCIAS MACHISTAS

- **Violencias machistas**

- Este concepto engloba la violencia patriarcal, la violencia de género, y la violencia contra las mujeres y permite incluir y analizar la violencia machista hacia todos los sujetos no heteronormativos, no sólo las mujeres.


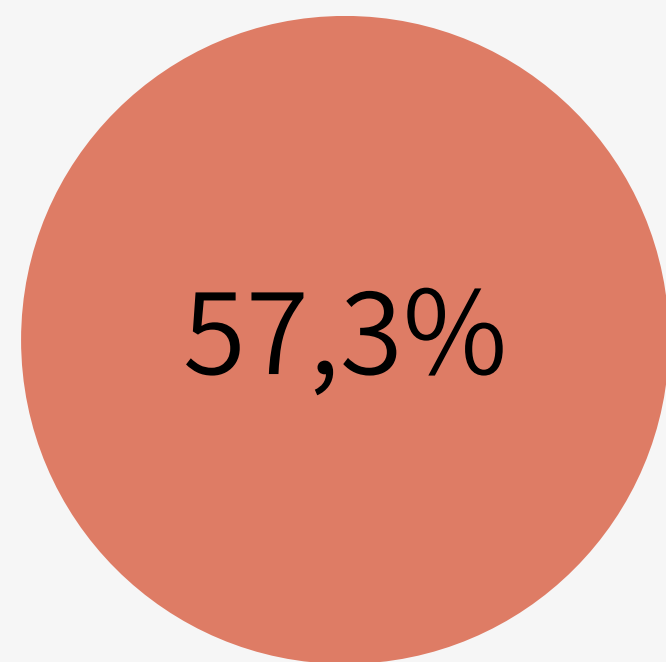
- **Violencia de género**

- manifestación de la discriminación, la situación de desigualdad y las relaciones de poder de los hombres sobre las mujeres, se ejerce sobre éstas por parte de quienes sean o hayan sido sus cónyuges o de quienes estén o hayan estado ligados a ellas por relaciones similares de afectividad, aun sin convivencia

- Otros: Violencia sexista, feminicidio...

# Macroencuesta de Violencia contra la Mujer 2019

1 de cada 2 mujeres ha sufrido violencia por ser mujer



11.688.411 mujeres de 16 o  
más años

## 1.VIOLENCIA FÍSICA O SEXUAL DE LA PAREJA ACTUAL, DE PAREJAS PASADAS O DE PERSONAS CON LAS QUE NO SE HA MANTENIDO UNA RELACIÓN DE PAREJA

- Del total de mujeres de 16 o más años residentes en España, el 13,7% (2.802.914 mujeres) han sufrido **violencia sexual** a lo largo de la vida de cualquier persona (pareja actual, parejas pasadas o personas con las que no se ha mantenido una relación de pareja).
- Del total de mujeres de 16 o más años residentes en España, el 21,5% (4.387.480 mujeres) han sufrido **violencia física** a lo largo de la vida por parte de cualquier persona (pareja actual, parejas pasadas o personas con las que no se ha mantenido una relación de pareja),

## 2. VIOLENCIA SEXUAL FUERA DE LA PAREJA

- Del total de mujeres de 16 o más años residentes en España, el **6,5%** (1.322.052 mujeres) han sufrido violencia sexual en algún momento de sus vidas de alguna persona con la que no mantienen ni han mantenido una relación de pareja.
- Un **2,2%** (453.371 mujeres) del total de mujeres de 16 o más años residentes en España han sido **violadas alguna vez en su vida**.
- El **99,6%** de las mujeres que han sufrido violencia sexual experimentaron esta por parte de un agresor hombre.
- El **21,6%** de las mujeres que han sufrido violencia sexual fuera de la pareja refiere que el agresor fue un familiar hombre, el **49,0%** un amigo o conocido hombre y el **39,1%** dice que el agresor fue un hombre desconocido.
- El **39,9%** de las mujeres que han sufrido violencia sexual fuera de la pareja ha contado lo sucedido a una amiga, el **28,3%** a su madre, el **15,5%** a un amigo, el **15,2%** a su padre y el **14,0%** a su hermana. El **26,6%** afirma que no se lo contó a nadie.



### 3. VIOLENCIA FÍSICA FUERA DE LA PAREJA

- Los agresores más citados son el **padre** (23,4%) y los **hombres desconocidos** (17,5%), seguidos de la **madre** (16,0%). El siguiente vínculo más citado es el de las compañeras de clase (14,8%) y los compañeros de clase (11,6%).

### 4. ACOSO SEXUAL

- Del total de mujeres de 16 o más años residentes en España, el **40,4%** (8.240.537 mujeres) han sufrido acoso sexual en algún momento de sus vidas.
- El **2,5%** de las mujeres que han sufrido acoso sexual lo **denunciaron** en la Policía, Guardia Civil o en el juzgado y el **1,2%** **acudieron a un servicio médico** o de atención psicológica.

## 5. VIOLENCIA EN LA PAREJA O EN LA EXPAREJA

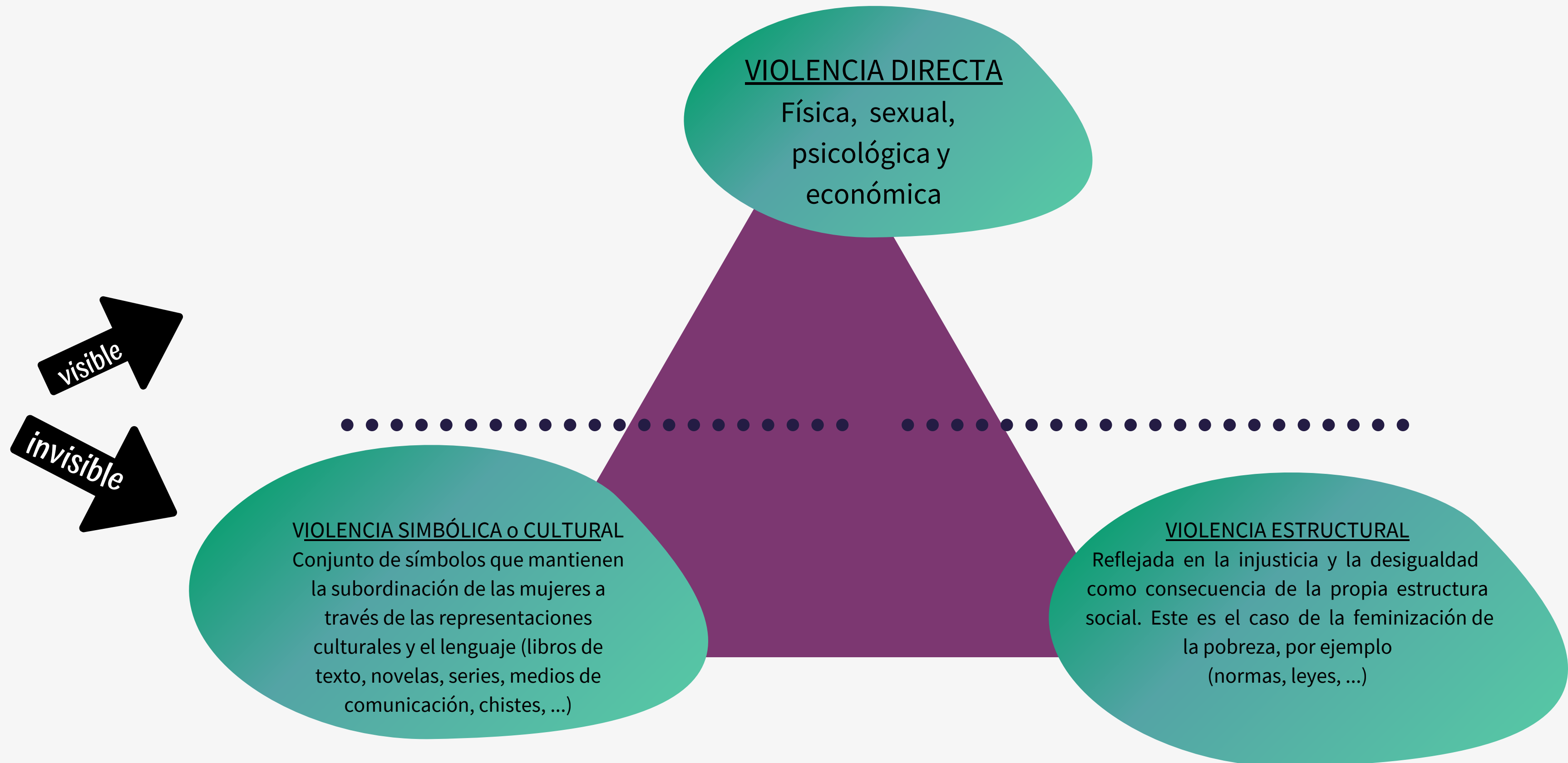
- Del total de mujeres de 16 o más años residentes en España, el 14,2% (2.905.489 mujeres) ha sufrido violencia física y/o sexual de alguna pareja, actual o pasada, en algún momento de su vida.
- En el caso de las mujeres que han sufrido violencia de la pareja actual, el motivo más citado para no denunciar es haberlo resuelto sola (49,1%) o no dar importancia a la violencia sufrida (46,4%).
- **El 38,9%** (1.989.731 mujeres) han denunciado o buscado ayuda formal (servicios socio-sanitarios, servicios legales, ONGs/asociaciones de mujeres, casa de acogida, **Iglesia/organización religiosa**, teléfono 016) debido a la Violencia que han sufrido de alguna pareja. Teniendo en cuenta que se ha estimado que 5.108.454 mujeres de 16 o más años han sufrido VFSEM de alguna pareja, **habría 3.118.723 mujeres que no han denunciado ni acudido a servicios de ayuda formal.**


## 6. MUJERES ESPECIALMENTE VULNERABLES A LA VIOLENCIA

- Mujeres con discapacidad acreditada igual o superior al 33%.
- Mujeres jóvenes de 16 a 24 años.
- Mujeres de 65 o más años.
- Mujeres nacidas en el extranjero.
- Mujeres que viven en municipios pequeños.

### 3. DOS ELEMENTOS A TENER EN CUENTA

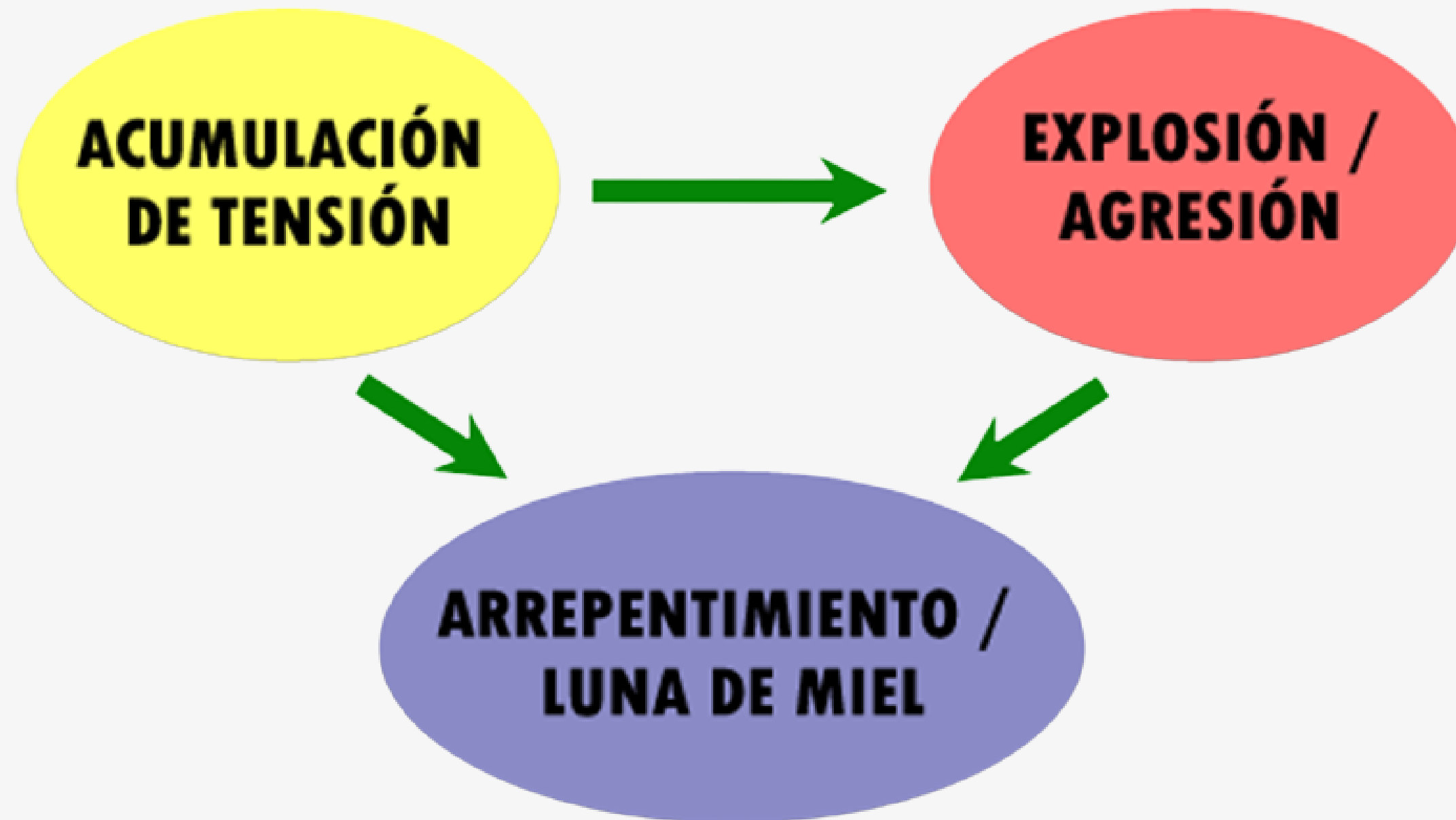
# 1. Pirámide de la violencia






CORTALO DE RAÍZ: SI TE MALTRATA NO TE QUIERE


# 1. Pirámide de la violencia



- **Fase de TENSIÓN:** el agresor acumula gradualmente tensión, y de forma imprevista y negativa cambia repentinamente del estado de ánimo, actuando de forma inesperada. Aunque la mujer se esfuerce en calmarle, complacerle y minimizar la tensión, creyendo que puede controlarle, la tensión sigue en aumento.



- **Fase de EXPLOSION DE VIOLENCIA O AGRESIÓN:** es la fase del dominio donde estalla la violencia y se producen las agresiones físicas, psicológicas y sexuales hacia la mujer y/o sus hijas e hijos. En esta fase suele producirse la denuncia y contar lo que está pasando.



- **Fase de ARREPENTIMIENTO O LUNA DE MIEL:** el agresor se arrepiente, pide perdón, busca excusas para explicar su conducta, hace promesas de cambio, hace regalos, da muestras de importarle la pareja, la familia, fomentando la idea de cambio e incluso puede ir a tratamiento. Su fin es mantener la relación. Por ello, muchas mujeres retiran la denuncia y minimizan el comportamiento agresivo y perduran en el tiempo.